



การประเมินความเสี่ยงการทุจริต

FRA_s : FRAUD RISK - ASSESSMENT



ประจำปีงบประมาณ พ.ศ.๒๕๖๖
สำนักงานสาธารณสุขอำเภอหาดใหญ่

คำนำ

ปัญหาการทุจริตคอร์รัปชันในระบบราชการส่งผลกระทบต่อเศรษฐกิจ สังคม การเมือง และการบริหารราชการอย่างมาก แม้หน่วยงานในภาครัฐจะมีการกำหนดนโยบายหรือมาตรการต่างๆ ในการหยุดยั้งการทุจริต แต่ปัญหาดังกล่าวก็ยังคงอยู่ และสลับซับซ้อนมากยิ่งขึ้น โดยเฉพาะภาคราชการมักถูกมองจากสังคมภายนอกกว่าเป็นองค์กรที่เอื้อต่อการทุจริตคอร์รัปชัน ส่งผลต่อภาพลักษณ์ของประเทศไทย ทั้งนี้ เพื่อป้องกันความเสี่ยงที่อาจก่อให้เกิดการทุจริต รวมทั้งเป็นการระมัดระวังในการรับรู้สัญญาณเตือนภัย หรือข้อบ่งชี้ที่อาจก่อให้เกิดการทุจริตที่รวดเร็วและแม่นยำ การเรียนรู้และเข้าใจมูลเหตุของการทุจริต การทำความเข้าใจถึงแนวทางป้องกันและวิธีปฏิบัติเมื่อเกิดการทุจริต จะช่วยให้สามารถจัดการกับการทุจริตได้ดียิ่งขึ้น

เหตุการณ์ความเสี่ยงด้านทุจริต เมื่อเกิดแล้วจะมีผลกระทบทางลบ ซึ่งปัญหามาจากสาเหตุต่างๆ ที่ค้นหาต้นตอที่แท้จริงได้ยาก ความเสี่ยงจึงจำเป็นต้องคอกล่วงหน้าเสมอ ดังนั้น การนำกระบวนการประเมินความเสี่ยงการทุจริต ซึ่งถือเป็นการดำเนินการเชิงรุกมาใช้ในองค์กร จะช่วยเป็นหลักประกันในระดับหนึ่งได้ว่าการดำเนินการขององค์กรจะไม่มีทุจริต หรือในกรณีที่พบเห็นการทุจริตที่ไม่คาดคิด โอกาสที่จะประสบปัญหาน้อยกว่าองค์กรอื่น หรือหากเกิดความเสียหายขึ้น ก็จะเป็นความเสียหายที่น้อยกว่าองค์กรที่ไม่มีการนำเครื่องมือประเมินความเสี่ยงการทุจริตมาใช้ เพราะได้มีการเตรียมการป้องกันล่วงหน้าไว้โดยส่วนหนึ่งของการปฏิบัติงานประจำ ซึ่งเป็นหน้าที่ความรับผิดชอบของหัวหน้าส่วนราชการ และเป็นเจตจำนงของทุกองค์กรที่ร่วมต่อต้านการทุจริตทุกรูปแบบ อันเป็นวาระเร่งด่วนของรัฐบาล

สำนักงานสาธารณสุข อำเภอนาตาล กระทรวงสาธารณสุข เป็นอีกหน่วยงานที่รับผิดชอบขับเคลื่อนภารกิจหลักด้านการป้องกันและปราบปรามการทุจริตประพตมิชอบของศูนย์ปฏิบัติการต่อต้านการทุจริต กระทรวงสาธารณสุข ได้จัดทำคู่มือการประเมินความเสี่ยงการทุจริต (FRAs : FRAUD RISK – ASSESSMENTS) เพื่อสร้างความเข้าใจในการประเมินความเสี่ยงทุจริต เพื่อให้หน่วยงานใช้เป็นแนวทางในการกำหนดมาตรการ ระบบ หรือแนวทางในการบริหารจัดการความเสี่ยงของการดำเนินงานที่อาจก่อให้เกิดการทุจริต ซึ่งเป็นมาตรการการป้องกันการทุจริตเชิงรุกที่มีประสิทธิภาพต่อไป

สารบัญ

	หน้า
คำนำ	๑
ส่วนที่ ๑ ความเป็นมา	
ส่วนที่ ๒ ประเมินความเสี่ยงการทุจริต	
๑.ทำไมจึงต้องเฝ้าระวังความเสี่ยงการทุจริต	๒
๒.การบริหารจัดการความเสี่ยงมีความแตกต่างจากการตรวจสอบภายในอย่างไร	๒
๓.กรอบการบริหารความเสี่ยงการทุจริต	๒-๔
๔.ขอบเขตความเสี่ยงการทุจริต	๔
๕.ขั้นตอนการประเมินความเสี่ยงการทุจริต ๙ ขั้นตอน	๔-๖
ขั้นตอนที่ ๑ การระบุความเสี่ยง	๗
ขั้นตอนที่ ๒ การวิเคราะห์สถานะความเสี่ยง	๘
ขั้นตอนที่ ๓ เมทริกส์ระดับความเสี่ยง	๙
ขั้นตอนที่ ๔ การประเมินการควบคุมความเสี่ยง	๑๑
ขั้นตอนที่ ๕ แผนบริหารความเสี่ยง	๑๑
ขั้นตอนที่ ๖ การจัดทำรายงานผลการเฝ้าระวังความเสี่ยง	๑๒-๑๓
ขั้นตอนที่ ๗ จัดทำระบบบริหารความเสี่ยง	๑๓-๑๔
ขั้นตอนที่ ๘ การจัดทำรายงานบริหารความเสี่ยง	๑๔-๑๕
ขั้นตอนที่ ๙ การรายงานผลการดำเนินงานตามแผนบริหารความเสี่ยง	๑๕
ส่วนที่ ๓ ภาคผนวก	๑๖-๑๗

ส่วนที่ ๑

ความเป็นมา

คณะรัฐมนตรีได้มีมติเมื่อวันที่ ๔ เมษายน ๒๕๖๐ รับทราบมติคณะกรรมการต่อต้านการทุจริตแห่งชาติ (คตช.) ในการประชุม คตช. ครั้งที่ ๑/๒๕๖๐ เมื่อวันที่ ๑๕ มีนาคม ๒๕๖๐ ที่เสนอให้รัฐบาลประกาศให้ ปี ๒๕๖๐ เป็นปีแห่งการอำนวยความสะดวกในการพิจารณาอนุมัติ อนุญาตของทางราชการต่อต้านการรับสินบนทุกรูปแบบ โดยมอบหมายให้สำนักงานคณะกรรมการป้องกันและปราบปรามการทุจริตในภาครัฐ (สำนักงาน ป.ป.ท.) ในฐานะฝ่ายเลขานุการ คตช. เป็นหน่วยงานหลักในการขับเคลื่อนนโยบายและมาตรการต่อต้านการทุจริตคอร์รัปชัน ต่อต้านการรับสินบนทุกรูปแบบ

ทั้งนี้ นโยบายมาตรการดังกล่าวเนื่องมาจากองค์การเพื่อความโปร่งใสนานาชาติ (Transparency International) ได้ประกาศผลคะแนนดัชนีการรับรู้การทุจริต ซึ่งเราเรียกว่า CPI (Corruption Perception Index) ซึ่งการประเมินนี้ เป็นการประเมินการรับรู้การทุจริตประเทศ ในปี ๒๕๖๔ ประเทศไทยได้คะแนน คะแนน อยู่ในระดับ ๑๑๐ จาก ๑๘๐ ประเทศทั่วโลก

ตรงนี้เองซึ่งสะท้อนมุมมองต่อสถานการณ์ และการรับรู้ข้อมูล และประสบการณ์จริงที่เกิดขึ้นในแต่ละประเทศนั้นๆ ในการประเมิน CPI จะดูนโยบายทางเศรษฐกิจ การบังคับใช้กฎหมาย ปัญหาการทุจริต ประสิทธิภาพการบริหาร และการกำหนดนโยบายในด้านการป้องกันและปราบปรามการทุจริตของรัฐบาล

ประเทศไทยก็เข้าสู่การประเมินเรื่องดังกล่าวนี้ แต่ที่ผ่านมาคะแนนการประเมินของประเทศไทยยังต่ำมาก เพราะว่าการดำเนินการก็ยังมีจุดอ่อน ในเรื่องความโปร่งใส การดำเนินการทางธุรกิจ การอนุมัติอนุญาต ก็เกี่ยวข้องกับการทุจริตในหน่วยงานภาครัฐ ซึ่งตรงนี้เองก็ยังคงเกิดปัญหาที่ผ่านมา

ดังนั้น รัฐบาลจึงมีความพยายามในการผลักดันนโยบายและมาตรการด้านการป้องกันและปราบปรามการทุจริตอย่างจริงจัง โดยมีเป้าหมายหลัก คือ การเพิ่มระดับคะแนนดัชนีการรับรู้การทุจริต หรือค่า CPI ให้ได้ถึง ๕๐ คะแนน รัฐบาลจึงได้มอบหมายภารกิจให้กับทุกส่วนราชการ ที่ต้องหาแนวคิดว่าจะต้องพัฒนาเครื่องมือมาเพื่อที่จะรองรับ ช่วยยกระดับความโปร่งใสของหน่วยงานภาครัฐ เพื่อที่จะได้แก้ปัญหาได้ตรงจุด ตรงปัญหาของการทุจริตคอร์รัปชัน

ส่วนที่ ๒

การประเมินความเสี่ยงการทุจริต

๑.วัตถุประสงค์การประเมินความเสี่ยงการทุจริต

มาตรการป้องกันการทุจริตจะสามารถลดความเสี่ยงที่อาจเกิดจากการทุจริตในองค์กรได้ตั้งนั้น การประเมินความเสี่ยงการทุจริต การออกแบบและการปฏิบัติงานตามมาตรการควบคุมภายในที่เหมาะสมจะช่วยลดความเสี่ยงการทุจริตให้แก่บุคคลากรในองค์กร ถือเป็นการป้องกันการทุจริตในองค์กร ทั้งนี้การดำเนินการขององค์กรจะไม่มีทุจริต หรือกรณีที่พบกับการทุจริตจะช่วยเป็นหลักประกันระดับหนึ่ง ว่า การดำเนินการขององค์กรจะไม่มีทุจริต หรือในกรณีที่พบกับการทุจริตที่ไม่คาดคิดโอกาสที่ประสบกับปัญหาน้อยกว่าองค์กรอื่น หรือหากเกิดความเสียหายขึ้นก็จะเป็นความเสียหายที่น้อยกว่าองค์กรที่ไม่มีกร นำเครื่องมือประเมินความเสี่ยงมาใช้เพราะได้มีการเตรียมการป้องกันล่วงหน้าไว้โดยให้เป็นส่วนหนึ่งของการปฏิบัติงานประจำ ซึ่งไม่ใช่การเพิ่มภาระอีกต่อไป

วัตถุประสงค์ของการประเมินความเสี่ยงการทุจริต เพื่อให้หน่วยงานภาครัฐมีมาตรฐานระบบ หรือแนวทางในการบริหารจัดการความเสี่ยงของการดำเนินงานที่อาจก่อให้เกิดการทุจริต ซึ่งเป็นมาตรการป้องกันการทุจริตเชิงรุกที่มีประสิทธิภาพต่อไป

๒.การบริหารจัดการความเสี่ยงมีความแตกต่างจากการตรวจสอบภายในอย่างไร

การบริหารจัดการความเสี่ยงเป็นการทำงานในลักษณะที่ทุกภาระงานต้องประเมินความเสี่ยงก่อนปฏิบัติงานทุกครั้ง และแทรกกิจกรรมการตอบโต้ความเสี่ยงไว้ก่อนเริ่มปฏิบัติงานหลักตามภาระงานปกติของการเฝ้าระวังความเสี่ยงล่วงหน้าจากทุกภาระงานร่วมกันโดยเป็นส่วนหนึ่งของการรับผิดชอบปกติที่มีการรับรู้และยอมรับจากผู้ที่เกี่ยวข้อง (ผู้นำส่งงาน) เป็นลักษณะ pre – decision ส่วนการตรวจสอบภายในจะเป็นลักษณะการกำกับติดตามความเสี่ยงเป็นการสอบทาน เป็นลักษณะ post – decision

๓.กรอบการประเมินความเสี่ยงการทุจริต

กรอบตามหลักของ การควบคุมภายในองค์กร (Control Environment) ตามมาตรฐาน COSO ๒๐๑๓ (Committee of Sponsoring Organizations ๒๐๑๓) ซึ่งมาตรฐาน COSO เป็นมาตรฐานที่ได้รับการยอมรับมาตั้งแต่เริ่มออกประกาศใช้เมื่อปี ค.ศ.๑๙๙๒ และมีการพัฒนาอย่างต่อเนื่องโดยที่ผ่านมามีการออกแนวทางด้านการควบคุมภายในเพิ่มเติมอีก ๓ ครั้ง คือ ครั้งแรกเมื่อปี ค.ศ.๒๐๐๖ เป็นแนวทางด้านการรายงานทางการเงิน Internal Control over Financial Report – Guidance for Small Public Companies ครั้งที่ ๒ เมื่อปี ๒๐๐๙ เป็นแนวทางด้านการกำกับติดตาม Guidance on Monitoring of Internal Control ครั้งที่ ๓ ในปี ค.ศ.๒๐๑๓ เป็นแนวทางเพิ่มเติมด้านการควบคุมภายใน Internal Control – Inegrated Framework : Framework and Appendices การปรับปรุงครั้งล่าสุด ซึ่งในปี ค.ศ.๒๐๑๓ ยังยึดกรอบแนวคิดของปี ค.ศ. ๑๙๙๒ ที่กำหนดให้มีการควบคุมภายใน แต่เพิ่มเติมในส่วนอื่นๆ ให้ชัดเจนขึ้น โดยเฉพาะอย่างยิ่งการเพิ่มเติมเรื่องการสอดส่องในภาพรวมของการกำกับดูแลกิจการ ดังนั้น การควบคุมภายในจึงถือว่ามีความสำคัญอย่างยิ่งในการที่จะตอบสนองต่อความคาดหวังของกิจการในการป้องกันเฝ้าระวังและตรวจสอบการทุจริตภายในกิจการ

มาตรฐาน COSO ๒๐๑๓ ประกอบด้วย ๕ องค์ประกอบ ๑๗ หลักการ ดังนี้

องค์ประกอบที่ ๑ สภาพแวดล้อมการควบคุม (Control Environment)

- หลักการที่ ๑ องค์กรยึดหลักความซื่อตรงและจริยธรรม
- หลักการที่ ๒ คณะกรรมการแสดงออกถึงความรับผิดชอบต่อการกำกับดูแล
- หลักการที่ ๓ คณะกรรมการและฝ่ายบริหาร มีอำนาจการสั่งการชัดเจน
- หลักการที่ ๔ องค์กร จูงใจ รักษาไว้และจูงใจพนักงาน
- หลักการที่ ๕ องค์กรผลักดันให้ทุกตำแหน่งรับผิดชอบต่อการควบคุมภายใน

องค์ประกอบที่ ๒ การประเมินความเสี่ยง (Risk Assessment)

หลักการที่ ๖ กำหนดเป้าหมายชัดเจน

หลักการที่ ๗ ระบุและวิเคราะห์ความเสี่ยงอย่างครอบคลุม

หลักการที่ ๘ พิจารณาโอกาสที่จะเกิดการทุจริต

หลักการที่ ๙ ระบุและประเมินความเปลี่ยนแปลงที่จะกระทบต่อการควบคุมภายใน

องค์ประกอบที่ ๓ กิจกรรมการควบคุม (Control Activities)

หลักการที่ ๑๐ ควบคุมความเสี่ยงให้อยู่ในระดับที่ยอมรับได้

หลักการที่ ๑๑ พัฒนาระบบเทคโนโลยีที่ใช้ในการควบคุม

หลักการที่ ๑๒ ควบคุมให้นโยบายสามารถปฏิบัติได้

องค์ประกอบที่ ๔ สารสนเทศและการสื่อสาร (Information and communication)

หลักการที่ ๑๓ องค์กรข้อมูลที่เกี่ยวข้องและมีคุณภาพ

หลักการที่ ๑๔ มีการสื่อสารข้อมูลภายในองค์กร ให้การควบคุมภายในสามารถดำเนินการต่อไปได้

หลักการที่ ๑๕ มีการสื่อสารกับหน่วยงานภายนอก ในประเด็นที่อาจจะกระทบต่อการควบคุมภายใน

องค์ประกอบที่ ๕ กิจกรรมการกำกับติดตามและประเมินผล (Monitoring Activities)

หลักการที่ ๑๖ ติดตามและประเมินผลการควบคุมภายใน

หลักการที่ ๑๗ ประเมินและสื่อสารข้อบกพร่องของการควบคุมภายในทันเวลาและเหมาะสม

ทั้งนี้ องค์ประกอบการควบคุมภายในแต่ละองค์ประกอบและหลักการจะต้อง Present & Function (มีอยู่จริง และ นำไปปฏิบัติได้) อีกทั้งทำงานอย่างสอดคล้องและสัมพันธ์กัน จึงจะทำให้การควบคุมภายในมีประสิทธิภาพ

กรอบหรือภาระงานในการประเมินความเสี่ยงการทุจริต มี ๔ กระบวนการ ดังนี้

กระบวนการที่ ๑ Corrective : แก้ไขปัญหาที่เคยรับรู้ว่าจะเกิด สิ่งที่มีประวัตินั้นๆ ทำอย่างไรจะไม่ให้เกิดซ้ำอีก

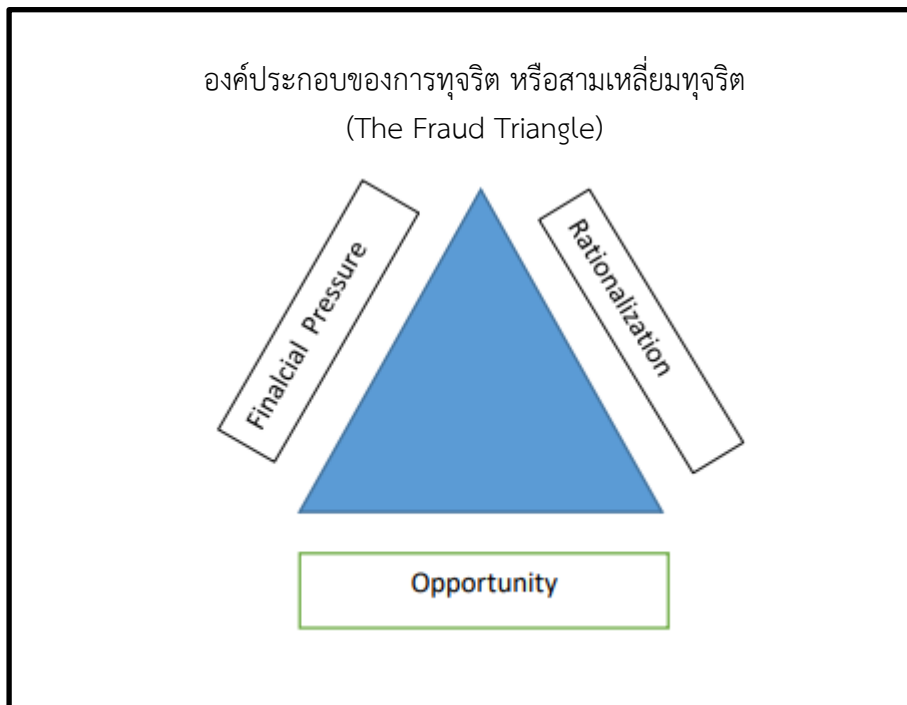
กระบวนการที่ ๒ Detective : เผื่อระวัง สอดส่อง ติดตามพฤติกรรมเสี่ยง ทำอย่างไรจะตรวจพบต้อง สอดส่องตั้งแต่แรก ตั้งข้อบ่งชี้บางเรื่องที่น่าสงสัยทำการลดระดับความเสี่ยงนั้นหรือให้ข้อมูลเบาะแสนั้นแก่ผู้บริหาร

กระบวนการที่ ๓ Preventive : ป้องกัน หลีกเลี่ยง พฤติกรรมที่นำไปสู่การสุ่มเสี่ยงต่อการกระทำผิด ในส่วนที่พฤติกรรมที่เคยรับรู้ว่าจะเกิดมาก่อน คาดหมายได้ว่ามีโอกาสสูงที่จะเกิดซ้ำอีก (Known Factor) ทั้งที่รู้ว่าทำไปมีความเสี่ยงต่อการทุจริต จะต้องหลีกเลี่ยงด้วยการปรับ Workflow ใหม่ ไม่เปิดช่องว่างให้การทุจริตเข้ามาได้อีก

กระบวนการที่ ๔ Forecasting การพยากรณ์ประมาณการสิ่งที่อาจจะเกิดขึ้นและป้องกันป้องปรามล่วงหน้าในเรื่องประเด็นที่ไม่คุ้นเคย ในส่วนที่เป็นปัจจัยความเสี่ยงที่มาจากพยากรณ์ ประมาณการล่วงหน้าในอนาคต (Unknown Factor)

๔. องค์ประกอบที่ทำให้เกิดการทุจริต

องค์ประกอบหรือปัจจัยที่นำไปสู่การทุจริต ประกอบด้วย pressure/Incentive หรือแรงกดดัน หรือแรงจูงใจ Opportunity หรือโอกาส ซึ่งเกิดจากช่องโหว่ของระบบต่างๆ คุณภาพการกำกับควบคุมภายในมี จุดอ่อน และ Rationalization หรือ หาเหตุผลสนับสนุนการกระทำตามทฤษฎีสามเหลี่ยมการทุจริต (Fraud Triangle)



๕. ขอบเขตการประเมินความเสี่ยงการทุจริต

กรอบการประเมินความเสี่ยงการทุจริตตามแนวทางของสำนักงาน ป.ป.ท. แบ่งประเภทการทุจริต ออกเป็น ๓ ด้าน ดังนี้

- ๕.๑ ความเสี่ยงการทุจริตที่เกี่ยวข้องกับการพิจารณาอนุมัติ อนุญาต
- ๕.๒ ความเสี่ยงการทุจริตในความโปร่งใสของการใช้อำนาจและตำแหน่งหน้าที่
- ๕.๓ ความเสี่ยงการทุจริตในความโปร่งใสของการใช้จ่ายงบประมาณและการบริหารจัดการทรัพยากร ภาครัฐ



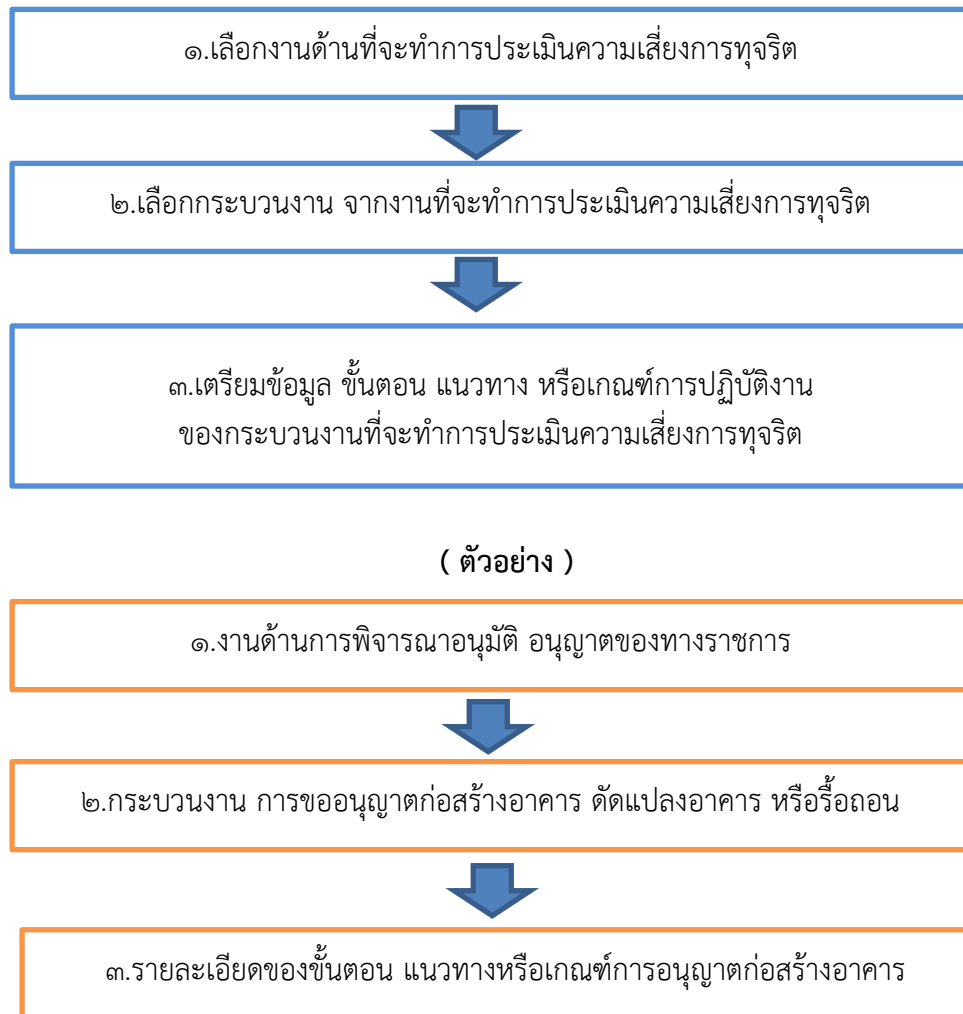
๖. ขั้นตอนการประเมินความเสี่ยงการทุจริต มี ๙ ขั้นตอน ดังนี้

๑. การระบุความเสี่ยง
๒. การวิเคราะห์ความเสี่ยง
๓. เมทริกส์ระดับความเสี่ยง
๔. การประเมินการควบคุมความเสี่ยง
๕. แผนบริหารความเสี่ยง
๖. การจัดทำรายงานผลการเฝ้าระวังความเสี่ยง
๗. จัดทำระบบการบริหารความเสี่ยง
๘. การจัดทำรายงานการบริหารความเสี่ยง
๙. การรายงานผลการดำเนินงานตามแผนการบริหารความเสี่ยง

ขั้นเตรียมการ : ประเมินความเสี่ยงการทุจริต

ก่อนทำการประเมินความเสี่ยงการทุจริต ต้องทำการคัดเลือกงานหรือกระบวนการจากภารกิจ ในแต่ละประเภทที่จะทำการประเมิน ซึ่งคู่มือนี้ได้จำแนกขอบเขตของการประเมินความเสี่ยงการทุจริตไว้ ๓ ด้าน ดังนี้ ๑.) ความเสี่ยงการทุจริตที่เกี่ยวข้องกับการพิจารณาอนุมัติ อนุญาต(เฉพาะหน่วยงานที่มีภารกิจให้บริการประชาชนอนุมัติ อนุญาต ตามพระราชบัญญัติการอำนวยความสะดวกในการพิจารณาอนุญาตของทางราชการ พ.ศ.๒๕๕๘) ๒.) ความเสี่ยงการทุจริตในความโปร่งใสของการใช้อำนาจและตำแหน่งหน้าที่ ๓.) ความเสี่ยงการทุจริตในความโปร่งใสของการใช้จ่ายงบประมาณและการบริหารจัดการทรัพยากรภาครัฐ เมื่อคัดเลือกได้แล้ว ให้ทำการคัดเลือกกระบวนการของประเภทด้านนั้นๆ โดยเฉพาะการดำเนินงานที่อาจก่อให้เกิดการทุจริต และจัดเตรียมข้อมูลขั้นตอนการปฏิบัติงานหรือแนวทางหลักเกณฑ์ในการปฏิบัติงานที่เกี่ยวข้องจากนั้น จึงลงมือทำ

การตามขั้นตอนประเมินความเสี่ยงการทุจริต ตัวอย่างการประเมินความเสี่ยงในการพิจารณาอนุมัติ อนุญาตการ ออกใบอนุญาตก่อสร้างอาคาร

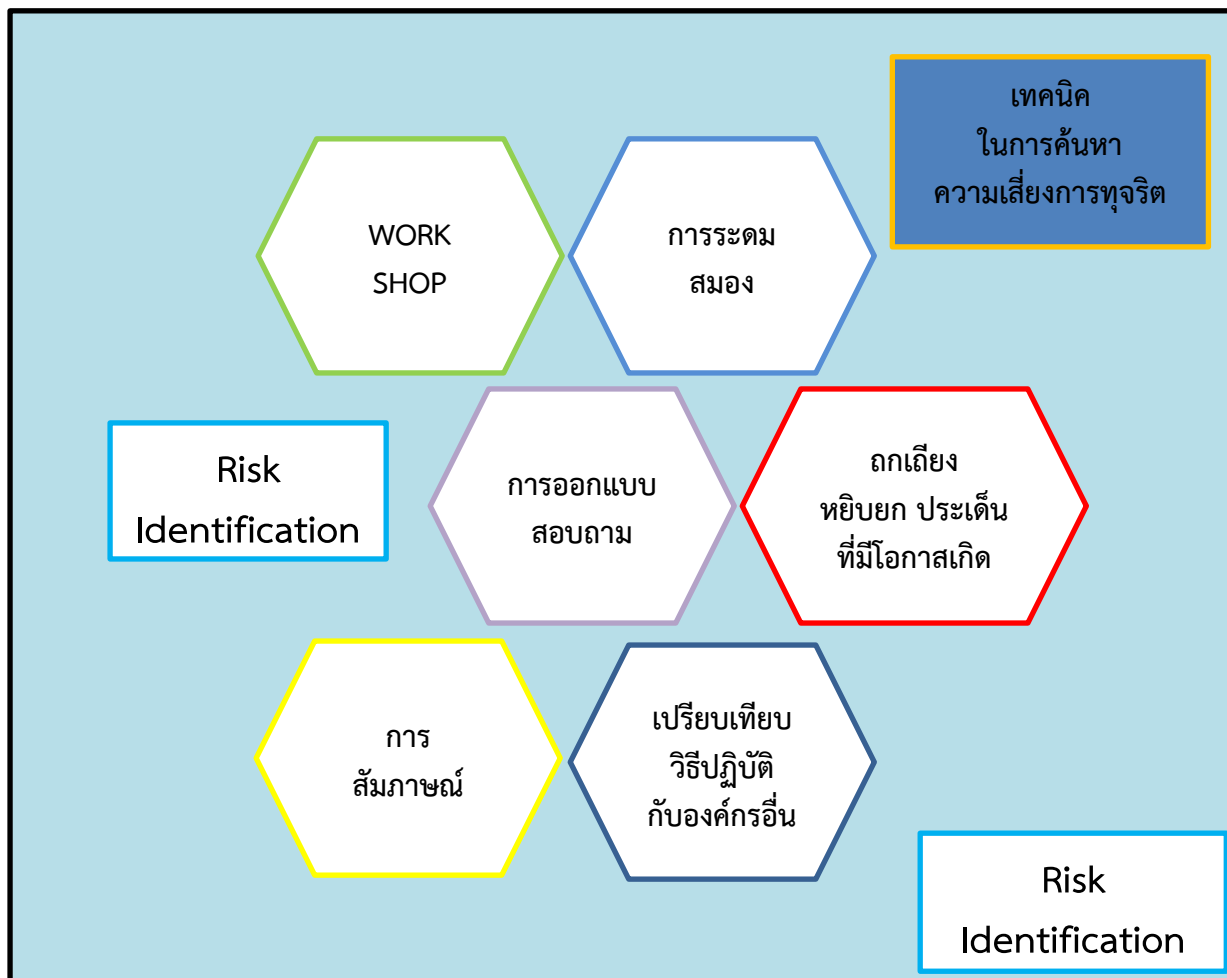


ขั้นตอนที่ ๑ การระบุความเสี่ยง (Risk Identification)

ขั้นตอนที่ ๑ นำข้อมูลที่ได้จากขั้นเตรียมการในส่วนรายละเอียดขั้นตอน แนวทางหรือเกณฑ์การปฏิบัติงานของกระบวนการที่จะทำการประเมินทุจริต ซึ่งในขั้นตอนการปฏิบัติงานนั้น ย่อมประกอบไปด้วย ขั้นตอนย่อย ในการระบุความเสี่ยงตามขั้นตอนที่ ๑ ให้ทำการระบุความเสี่ยง อธิบาย รูปแบบ พฤติการณ์ความเสี่ยงเฉพาะที่มีความเสี่ยงการทุจริตเท่านั้นและในการประเมินต้องคำนึงถึงความเสี่ยงในภาพรวมของการดำเนินงานที่จะทำการประเมินด้วย เนื่องจากในกระบวนการปฏิบัติงานตามขั้นตอนอาจไม่พบความเสี่ยงหรือโอกาสเสี่ยงต่ำ อาจพบว่ามีความเสี่ยงเรื่องนั้นๆ ในการดำเนินงานที่ไม่ได้อยู่ในขั้นตอนก็เป็นได้ โดยไม่คำนึงว่า หน่วยงานจะมีมาตรการป้องกันหรือแก้ไขความเสี่ยงการทุจริตนั้นอยู่แล้ว นำข้อมูลรายละเอียดดังกล่าว ลงในประเภทความเสี่ยงซึ่งเป็น Known Factor หรือ Unknown Factor

Known Factor	ความเสี่ยงทั้งปัญหา/พฤติกรรมที่เคยรับรู้ว่าจะเกิดมาก่อนคาดหมายได้ว่า มีโอกาสสูงที่จะเกิดซ้ำ หรือมีประวัติ มีตำนานอยู่แล้ว
Unknown Factor	ปัจจัยความเสี่ยงที่มาจากพยากรณ์ ประมาณการล่วงหน้าในอนาคต ปัญหา/พฤติกรรม ความเสี่ยงที่อาจจะเกิดขึ้น (คิดล่วงหน้า ตีตนไปก่อนไข้เสมอ)

เทคนิคในการ ระบุความเสี่ยง หรือค้นหาความเสี่ยงการทุจริตด้วยวิธีการต่างๆ ดังนี้



ตารางที่ ๑ ตารางระบุความเสี่ยง (Known Factor และ Unknown Factor)

ที่	โอกาส / ความเสี่ยงการทุจริต	ประเภทความเสี่ยงการทุจริต	
		Known Factor เคยเกิดขึ้นแล้ว	Unknown Factor ยังไม่เคยเกิดขึ้น
	(อธิบายรูปแบบ พฤติการณ์การทุจริตของ กระบวนการ หรืองานที่เลือกมาทำการ ประเมินความเสี่ยงว่ามีโอกาสหรือความเสี่ยงการทุจริต)		
	๑. กระบวนการจัดซื้อจัดจ้างไม่เป็นไปตามระเบียบ	✓	
	๒. การใช้อำนาจหน้าที่เรียกรับผลประโยชน์	✓	
	๓. การเบิกจ่ายค่าตอบแทนตามฉบับต่างๆที่ไม่ถูกต้องตามระเบียบหลักเกณฑ์ทางราชการ	✓	
	๔. ร้องเรียนผลประโยชน์ทับซ้อน เรื่องการใช้รถยนต์ราชการไปใช้ส่วนตัวและ	✓	

	มีการเบิกจ่ายน้ำมันเชื้อเพลิง		
	๕. การใช้รถราชการไม่เป็นไปตามระเบียบสำนักนายกรัฐมนตรีว่าด้วยรถราชการ พ.ศ. ๒๕๒๓	✓	

ตารางที่ ๑ อธิบายรายละเอียดความเสี่ยงการทุจริต เช่น รูปแบบ พฤติการณ์การทุจริตที่มีความเสี่ยงการทุจริตเท่านั้น และควรอธิบายพฤติการณ์ความเสี่ยงให้ละเอียด ชัดเจน มากที่สุด

- ความเสี่ยงที่เคยเกิด หรือคาดว่าจะเกิดซ้ำสูงมีประวัติอยู่แล้ว ให้ใส่เครื่องหมาย ✓ ในช่อง Known Factor
- หากไม่เคยเกิดหรือไม่มีประวัติมาก่อน แต่มีความเสี่ยงจากการพยากรณ์ในอนาคตว่า มีโอกาสเกิด ให้ใส่เครื่องหมาย ✓ ในช่อง Unknown Factor
- หน่วยงานสามารถปรับแบบได้โดยไม่ระบุว่าเป็นประเภท Known Factor หรือ Unknown Factor ก็ได้

ขั้นตอนที่ ๒ การวิเคราะห์สถานการณ์ความเสี่ยง

ขั้นตอนที่ ๒ ให้นำข้อมูลจากตารางที่ ๑ มาวิเคราะห์เพื่อแสดงสถานะความเสี่ยงการทุจริต ของแต่ละโอกาส/ ความเสี่ยงการทุจริต ออกตามรายสีไฟจราจร เขียว เหลือง แดง โดยระบุสถานะของความเสี่ยงในช่องสีไฟ จารจร

ความหมายของสถานะความเสี่ยงตามสีไฟจราจร มีรายละเอียด ดังนี้

- **สถานะสีเขียว** : ความเสี่ยงระดับต่ำ
- **สถานะสีเหลือง** : ความเสี่ยงระดับปานกลาง และสามารถให้ความรอบคอบระมัดระวังในระหว่าง การปฏิบัติงานตามปกติควบคุมดูแลได้
- **สถานะสีส้ม** : ความเสี่ยงระดับสูง เป็นกระบวนการที่มีผู้เกี่ยวข้องหลายคน หลากหลายหน่วยงาน ภายในองค์กร มีหลายขั้นตอน จนยากต่อการควบคุม หรือไม่มีอำนาจควบคุมข้ามหน่วยงานตามหน้าที่ ปกติ
- **สถานะสีแดง** : ความเสี่ยงระดับสูงมาก เป็นกระบวนการที่เกี่ยวข้องกับบุคคลภายนอก คนที่ไม่รู้จัก ไม่สามารถตรวจสอบได้ชัดเจน ไม่สามารถกำกับติดตามได้อย่างใกล้ชิดหรือสม่ำเสมอ

ตารางที่ ๒ ตารางแสดงสถานะความเสี่ยง (แยกตามรายสีไฟจราจร)

ที่	โอกาส/ความเสี่ยงการทุจริต	เขียว	เหลือง	ส้ม	แดง
	๑. กระบวนการจัดซื้อจัดจ้างไม่เป็นไปตามระเบียบ	✓			
	๒. การใช้อำนาจหน้าที่เรียกรับผลประโยชน์		✓		
	๓. การเบิกจ่ายค่าตอบแทนตามฉบับต่างๆที่ไม่ถูกต้องตามระเบียบหลักเกณฑ์ทางราชการ	✓			
	๔. ร้องเรียนผลประโยชน์ทับซ้อนเรื่องการใช้รถยนต์ราชการไปใช้ส่วนตัวและมีการเบิกจ่ายน้ำมันเชื้อเพลิง		✓		

	๕. การใช้รถราชการไม่เป็นไปตามระเบียบสำนักนายกรัฐมนตรีว่าด้วยรถราชการ พ.ศ. ๒๕๒๓	✓			
--	--	---	--	--	--

ตารางที่ ๒ นำโอกาส / ความเสี่ยงการทุจริต จากตารางที่ ๑ นำมาแยกสถานะความเสี่ยงการทุจริตตามไฟสีจารจร

- สีเขียว หมายถึง ความเสี่ยงระดับต่ำ
- สีเหลือง หมายถึง ความเสี่ยงระดับปานกลาง
- สีส้ม หมายถึง ความเสี่ยงระดับสูง
- สีแดง หมายถึง ความเสี่ยงระดับสูงมาก

ขั้นตอนที่ ๓ เมทริกส์ระดับความเสี่ยง (Risk level matrix)

ขั้นตอนที่ ๓ นำโอกาส/ความเสี่ยงการทุจริต ที่มีความเสี่ยงระดับสูงจนถึงความเสี่ยงระดับสูงมาก ที่เป็น สีส้มและสีแดง จากตารางที่ ๒ มาทำการหาค่าความเสี่ยงรวม ซึ่งได้จากระดับความจำเป็นของการ เฝ้าระวัง ที่มีค่า ๑-๓ คูณด้วย ระดับความรุนแรงของผลกระทบที่มีค่า ๑-๓ เช่นกัน ค่า ๑-๓ โดยมีเกณฑ์ในการให้ค่า ดังนี้

๓.๑ ระดับความจำเป็นของการเฝ้าระวัง มีแนวทางในการพิจารณา ดังนี้

- ถ้าเป็นกิจกรรมหรือขั้นตอนหลักที่สำคัญของกระบวนการงานนั้นๆ แสดงว่ากิจกรรมหรือขั้นตอนนั้น เป็น MUST หมายถึง มีความจำเป็นสูงของการเฝ้าระวังความเสี่ยงทุจริตที่ต้องทำการป้องกันไม่ดำเนินการไม่ได้ ค่าของ MUST คือ ค่าที่อยู่ในระดับ ๓ หรือ ๒

- ถ้าเป็นกิจกรรม หรือขั้นตอนรองของกระบวนการงานนั้นๆ แสดงว่ากิจกรรมหรือขั้นตอนนั้นเป็น SHOULD หมายถึง มีความจำเป็นต่ำในการเฝ้าระวังความเสี่ยงการทุจริตค่าของ SHOULD คือค่าที่อยู่ใน ระดับ ๑ เท่านั้น

๓.๒ ระดับความรุนแรงของผลกระทบ มีแนวทางในการพิจารณา ดังนี้

- กิจกรรมหรือขั้นตอนการปฏิบัติงานนั้นเกี่ยวข้องกับ ผู้มีส่วนได้ส่วนเสีย Stakeholders รวมถึงหน่วยงานกำกับดูแล พันธมิตร ภาคีเครือข่าย ค่าอยู่ที่ ๒ หรือ ๓

- กิจกรรมหรือขั้นตอนการปฏิบัติงานนั้นเกี่ยวข้องกับ ผลกระทบทางการเงิน รายได้ลด รายจ่ายเพิ่ม Financial ค่าอยู่ที่ ๒ หรือ ๓

- กิจกรรมหรือขั้นตอนการปฏิบัติงานนั้น ส่งผลกระทบต่อผู้ใช้บริการ กลุ่มเป้าหมาย Customer/User ค่าอยู่ที่ ๒ หรือ ๓

- กิจกรรมหรือขั้นตอนการปฏิบัติงานนั้นส่งผลกระทบต่อกระบวนการภายใน Internal Process หรือ กระบวนการเรียนรู้ องค์กรความรู้ Learning & Growth ค่าอยู่ที่ ๑ หรือ ๒

ตารางที่ ๓ SCORING ทะเบียนข้อมูลที่ต้องเฝ้าระวัง ๒ มิติ

(หรือ เมทริกส์ระดับความเสี่ยง (Risk level matrix))

ที่	โอกาส / ความเสี่ยงการทุจริต	ระดับความจำเป็นของการเฝ้าระวัง			ระดับความรุนแรงของผลกระทบ			ค่าความเสี่ยงรวม จำเป็น X รุนแรง
		๓	๒	๑	๓	๒	๑	
๑.	กระบวนการจัดซื้อจัดจ้างไม่เป็นไปตามระเบียบ		๓			๑		๓

๒. การใช้อำนาจหน้าที่เรียกรับผลประโยชน์	๓	๓	๙
๓. การเบิกจ่ายค่าตอบแทนตามฉบับต่างๆที่ไม่ถูกต้องตามระเบียบหลักเกณฑ์ทางราชการ	๒	๑	๒
๔. ร้องเรียนผลประโยชน์ทับซ้อนเรื่องการใช้รถยนต์ราชการไปใช้ส่วนตัวและมีการเบิกจ่ายน้ำมันเชื้อเพลิง	๓	๒	๖
๕. การใช้รถราชการไม่เป็นไปตามระเบียบสำนักนายกรัฐมนตรีว่าด้วยรถราชการ พ.ศ. ๒๕๒๓	๒	๑	๒

ตารางที่ ๓ นำข้อมูลที่มีสถานะความเสี่ยงใน ช่องสีส้ม และสีแดง จากตารางที่ ๒ มาหาค่าความเสี่ยงรวม (ระดับความจำเป็นของการเฝ้าระวัง คุณ ระดับความรุนแรงของผลกระทบ)

แนวทางในการพิจารณาระดับความจำเป็นของการเฝ้าระวัง และระดับความรุนแรงของผลกระทบ ตารางที่ ๓.๑ ระดับความจำเป็นของการเฝ้าระวัง

ที่	โอกาส/ความเสี่ยงการทุจริต	กิจกรรมหรือขั้นตอนหลัก MUSTค่าควรเป็น๓และ๒	กิจกรรมหรือขั้นตอนรอง SHOULD ค่าควรเป็น๑
	๑. กระบวนการจัดซื้อจัดจ้างไม่เป็นไปตามระเบียบ	๑	
	๒. การใช้อำนาจหน้าที่เรียกรับผลประโยชน์	๓	
	๓. การเบิกจ่ายค่าตอบแทนตามฉบับต่างๆที่ไม่ถูกต้องตามระเบียบหลักเกณฑ์ทางราชการ	๑	
	๔. ร้องเรียนผลประโยชน์ทับซ้อนเรื่องการใช้รถยนต์ราชการไปใช้ส่วนตัวและมีการเบิกจ่ายน้ำมันเชื้อเพลิง	๒	
	๕. การใช้รถราชการไม่เป็นไปตามระเบียบสำนักนายกรัฐมนตรีว่าด้วยรถราชการ พ.ศ. ๒๕๒๓	๑	

ตารางที่ ๓.๒ ระดับความรุนแรงของผลกระทบตาม Balanced Scorecard

โอกาส/ความเสี่ยงการทุจริต	๑	๒	๓
ผู้มีส่วนได้ส่วนเสีย Stakeholder รวมถึง หน่วยงานกำกับดูแล พันธมิตร ภาคีเครือข่าย		X	X
ผลกระทบทางการเงิน รายได้ลด รายจ่ายเพิ่ม Financial		X	X
ผลกระทบต่อผู้ใช้บริการ กลุ่มเป้าหมาย Customer/User		X	X
ผลกระทบต่อกระบวนการภายใน Internal Process	X	X	
กระทบด้านการเรียนรู้ องค์กรความรู้ Learning & Growth	X	X	

ขั้นตอนที่ ๔ การประเมินการควบคุมความเสี่ยง (Risk-Control Matrix Assessment)

ขั้นตอนที่ ๔ ให้นำค่าความเสี่ยงรวม (จำเป็น X รุนแรง) จากตารางที่ ๓ มาทำการประเมินการควบคุม การทุจริต ว่ามีระดับการควบคุมความเสี่ยงการทุจริตอยู่ในระดับใด เมื่อเทียบกับคุณภาพการจัดการ (คุณภาพ การจัดการ สอดส่อง เฝาระวังในงานปกติ) โดยเกณฑ์คุณภาพการจัดการ แบ่งเป็น ๓ ระดับ ดังนี้

ดี : จัดการได้ทันที ทุกครั้งที่เกิดความเสี่ยง ไม่กระทบถึงผู้ใช้บริการ/ผู้รับมอบผลงาน องค์กรไม่มีผลเสีย ทางการเงินทางการเงิน ไม่มีรายจ่ายเพิ่ม

พอใช้ : จัดการได้โดยส่วนใหญ่ มีบางครั้งยัง**ยังจัดการไม่ได้** กระทบถึงผู้ใช้บริการ/ผู้รับมอบผลงาน องค์กร ยอมรับได้ มีความเข้าใจ

อ่อน : จัดการไม่ได้ หรือได้เพียงส่วนน้อย การจัดการเพิ่มเกิดจากรายจ่าย มีผลกระทบถึงผู้ใช้บริการ/ ผู้รับมอบผลงาน และองค์กรยอมรับไม่ได้ ไม่มีความเข้าใจ

ตารางที่ ๔ ตารางแสดงการประเมินการควบคุมความเสี่ยง

โอกาส/ความเสี่ยงการทุจริต	คุณภาพ การจัดการ	ค่าประเมินการควบคุมความเสี่ยงการทุจริต		
		ค่าความเสี่ยง ระดับต่ำ	ค่าความเสี่ยง ระดับปานกลาง	ค่าความเสี่ยง ระดับสูง
๑. กระบวนการจัดซื้อจัดจ้างไม่เป็นไปตามระเบียบ	ดี	✓		
๒. การใช้อำนาจหน้าที่เรียกรับผลประโยชน์	พอใช้			✓
๓. การเบิกจ่ายค่าตอบแทนตามฉบับต่างๆที่ไม่ถูกต้องตามระเบียบหลักเกณฑ์ทางราชการ	ดี	✓		
๔. ร้องเรียนผลประโยชน์ทับซ้อน เรื่องการใช้รถยนต์ราชการไปใช้ส่วนตัวและมีการเบิกจ่ายน้ำมันเชื้อเพลิง	พอใช้		✓	
๕. การใช้รถราชการไม่เป็นไปตามระเบียบสำนักนายกรัฐมนตรีว่าด้วยรถราชการ พ.ศ. ๒๕๒๓	ดี	✓		

ตารางที่ ๔ ให้นำค่าความเสี่ยงรวม (จำเป็น X รุนแรง) จากตารางที่ ๓ มาทำการประเมินการควบคุม ความเสี่ยงการทุจริต โดยการวิเคราะห์จากคุณภาพขององค์กรกับความเสี่ยง เรื่องที่ทำการประเมิน (ดี/พอใช้/อ่อน) เพื่อประเมินว่า ความเสี่ยงการทุจริต มีค่าความเสี่ยงอยู่ระดับใด จะได้นำไปบริหารจัดการความเสี่ยงตาม ความรุนแรงของความเสี่ยง

ขั้นตอนที่ ๕ แผนบริหารความเสี่ยง

ขั้นตอนที่ ๕ ให้เลือกเหตุการณ์ที่มีความเสี่ยงสูงสุดจากการประเมินการควบคุมความเสี่ยง Risk-Control Matrix Assessment ในตารางที่ ๔ ที่อยู่ในช่องความเสี่ยง อยู่ในระดับสูง ก่อนข้างสูง ปานกลาง มาทำแผนบริหารความเสี่ยงการทุจริตตามลำดับความรุนแรง (กรณีที่หน่วยงานทำการประเมินการควบคุมความเสี่ยง ในตารางที่ ๔ ไม่พบว่าความเสี่ยงอยู่ในระดับ สูง ก่อนข้างสูง ปานกลาง เลย แต่พบว่าความเสี่ยงการทุจริต อยู่ในระดับ ต่ำ หรือ ก่อนข้างต่ำ ให้ทำการจัดทำแผนบริหารความเสี่ยงในเชิงเฝ้าระวังความเสี่ยงการทุจริต หรือให้หน่วยงานพิจารณาทำการเลือกภารกิจงาน หรือกระบวนการงานหรือการดำเนินงานที่อาจก่อให้เกิดหรือมีโอกาส เกิดความเสี่ยง นำมาประเมินความเสี่ยงการทุจริต เพิ่มเติม)

ตารางที่ ๕ ตารางแผนบริหารความเสี่ยง

ความเสี่ยงด้าน	รูปแบบ พฤติกรรมความเสี่ยงการทุจริต	มาตรการป้องกันการทุจริต
การใช้อำนาจหน้าที่เรียกรับผลประโยชน์	-มีการตรวจสอบข้อเท็จจริง กรณีร้องเรียนเจ้าหน้าที่ ว่า มีการเรียกรับผลประโยชน์จากการปฏิบัติหน้าที่	๑.ประกาศสื่อสารมาตรการการป้องกันการรับสินบนและมาตรการไม่รับของขวัญและของกำนัลทุกชนิด ๒.การสร้างความรู้ตระหนักรู้ (awareness) และปลูกจิตสำนึกเรื่องการไม่แสวงหาประโยชน์เพื่อตนเอง ๓.กำหนดบทลงโทษทางวินัยที่ชัดเจน ดำเนินการอย่างเคร่งครัดและต่อเนื่อง ๔.การอบรม พัฒนาความโปร่งใสในการปฏิบัติงาน เพิ่มความรู้เรื่องผลประโยชน์ทับซ้อน ๕.การจัดทำแผนปฏิบัติการป้องกันและปราบปรามการทุจริต ให้สอดคล้องกับแผนปฏิบัติราชการด้านการส่งเสริมคุณธรรมจริยธรรมกระทรวงสาธารณสุข ระยะที่ ๒ (พ.ศ. ๒๕๖๖-๒๕๗๐) ๖.กำกับติดตามผลการดำเนินงานตามแผนปฏิบัติการฯ อย่างมีประสิทธิภาพ
การปฏิบัติงานเสี่ยงต่อการมีผลประโยชน์ทับซ้อน	๑. ร้องเรียนเรื่องการใช้รถยนต์ราชการไปใช้ส่วนตัวและมีการเบิกจ่ายน้ำมันเชื้อเพลิง ๒. บุคลากรเดินทางไปปฏิบัติราชการ ออกพื้นที่บริการประชุมสัมมนาและให้พนักงานขับรถ ขับออกนอกเส้นทางเพื่อภารกิจอื่นที่ไม่เกี่ยวกับราชการ ๓.การจัดทำข้อมูลรายงานการเดินทางรถราชการที่เป็นเท็จเพื่อเบิกค่าใช้จ่ายหรือน้ำมันเชื้อเพลิง	๑. ประกาศแจ้งเวียนมาตรการการใช้รถยนต์ราชการและถือปฏิบัติเคร่งครัด ๒. การสร้างความรู้ตระหนักรู้ (awareness) และปลูกจิตสำนึกเรื่องการไม่แสวงหาประโยชน์เพื่อตนเอง ๓. กำหนดบทลงโทษทางวินัยที่ชัดเจน ดำเนินการอย่างเคร่งครัด กรณีการไม่เป็นไปตามระเบียบสำนักนายกรัฐมนตรีว่าด้วยรถราชการ พ.ศ. ๒๕๒๓

		<p>๔. การอบรมพัฒนาความโปร่งใสในการปฏิบัติงาน เพิ่มความรู้เรื่องผลประโยชน์ทับซ้อน</p> <p>๕. การจัดทำแผนปฏิบัติการป้องกันและปราบปรามการทุจริต ให้สอดคล้องกับแผนปฏิบัติราชการด้านการส่งเสริมคุณธรรมจริยธรรมกระทรวงสาธารณสุข ระยะเวลาที่ ๒ (พ.ศ. ๒๕๖๖-๒๕๗๐)</p> <p>๖. กำกับติดตามผลการดำเนินงานตามแผนปฏิบัติการฯ อย่างมีประสิทธิภาพ</p>
--	--	---

ตารางที่ ๕ พิจารณาเหตุการณ์ความเสี่ยง ที่มีค่าการทุจริต จากตารางที่ ๔ ตามลำดับความรุนแรงความเสี่ยงที่อยู่ในระดับสูง ค่อนข้างสูง ปานกลาง มาจัดทำแผนบริหารความเสี่ยงเพื่อป้องกันการทุจริตต่อไป

ขั้นตอนที่ ๖ การจัดทำรายงานผลการเฝ้าระวังความเสี่ยง

ขั้นตอนที่ ๖ เพื่อติดตามเฝ้าระวัง เป็นการประเมินการบริหารความเสี่ยงการทุจริตในกิจกรรมตามแผนบริหารความเสี่ยงของขั้นตอนที่ ๕ ซึ่งเปรียบเสมือนการสร้างตะแกรงดัก เพื่อเป็นการยืนยันผลการป้องกันหรือแก้ไขปัญหาที่มีประสิทธิภาพมากน้อยเพียงใด โดยแยกสถานะของการเฝ้าระวังความเสี่ยงการทุจริตต่อไป ออกเป็น ๓ สี ได้แก่ สีเขียว สีเหลือง สีแดง

ตารางที่ ๖ การจัดทำรายงานผลการเฝ้าระวังความเสี่ยง

ที่	มาตรการป้องกันการทุจริต	โอกาส/ความเสี่ยงการทุจริต	สถานะความเสี่ยง		
			เขียว	เหลือง	แดง
๑.	การใช้อำนาจหน้าที่เรียกรับผลประโยชน์ -เจ้าหน้าที่ ถูกกล่าวหาว่าเรียกรับเงิน เพื่อให้ความช่วยเหลือผู้กระทำผิดวินัย	๓		✓	
๒.	การปฏิบัติงานเสี่ยงต่อการมีผลประโยชน์ทับซ้อน -๑.ร้องเรียนเรื่องการไ้รถยนต์ราชการไปใช้ส่วนตัว และมีการเบิกจ่ายน้ำมันเชื้อเพลิง ๒.บุคลากรเดินทางไปปฏิบัติราชการ ออกพื้นที่บริการประชุมสัมมนาและให้พนักงานขับรถ ขับออกนอกเส้นทางเพื่อภารกิจอื่นที่ไม่เกี่ยวกับราชการ ๓.การจัดทำข้อมูลรายงานการเดินทางรถราชการที่เป็นเท็จเพื่อเบิกค่าใช้จ่ายหรือน้ำมันเชื้อเพลิง	๒		✓ เกิดขึ้นแล้ว ยอมรับได้	


ตารางที่ ๖ ให้อายงานสถานะของการเฝ้าระวังการทุจริตตามแผนบริหารความเสี่ยงในตารางที่ ๕ ว่าอยู่ใน สถานการณ์ความเสี่ยงระดับใด เพื่อพิจารณาทำกิจกรรมเพิ่มเติม กรณีอยู่ในข่ายที่ยังแก้ไขไม่ได้

สถานะสีเขียว : ไม่เกิดกรณีที่อยู่ในข่ายความเสี่ยง ยังไม่ต้องทำกิจกรรมเพิ่ม

สถานะสีเหลือง : เกิดกรณีที่อยู่ในข่ายความเสี่ยง แต่แก้ไขได้ทันทีที่ ตามมาตรการ/นโยบาย/ โครงการ/กิจกรรมที่เตรียมไว้ แผนใช้ได้ผล ความเสี่ยงการทุจริตลดลง ระดับความเสี่ยง < ๓


สถานะสีแดง : เกิดกรณี ที่อยู่ในข่ายยังแก้ไขไม่ได้ ควรมีมาตรการ/นโยบาย/โครงการ/กิจกรรม เพิ่มขึ้น แผนใช้ไม่ได้ผล ความเสี่ยงการทุจริตไม่ลดลง ระดับความรุนแรง > ๓

สีแดง




เกินกว่าการยอมรับ

สีเหลือง



เกิดขึ้นแล้วแต่ยอมรับได้

สีเขียว



ยังไม่ได้เกิดเฝ้าระวังต่อเนื่อง

ขั้นตอนที่ ๗ จัดทำระบบการบริหารความเสี่ยง

ขั้นตอนที่ ๗ นำผลจากทะเบียนเฝ้าระวังความเสี่ยงการทุจริต จากตารางที่ ๖ ออกตามสถานะ ๓ สถานะ ซึ่งในขั้นตอนที่ ๗ สถานะความเสี่ยงการทุจริตที่อยู่ในข่ายที่ยังแก้ไขไม่ได้ จะต้องมีการ หรือ มาตรการอะไรเพิ่มเติมต่อไป โดยแยกสถานะเพื่อทำระบบบริหารความเสี่ยงออกเป็น ดังนี้

๗.๑ เกินกว่ายอมรับได้ (สถานะสีแดง Red) ควรมีกิจกรรมเพิ่มเติม

๗.๒ เกิดขึ้นแล้วแต่ยอมรับได้ ควรมีกิจกรรมเพิ่มเติม (สถานะสีเหลือง Yellow)

๗.๓ ยังไม่เกิดเฝ้าระวังต่อเนื่อง (สถานะสีเขียว Green)

ตารางที่ ๗ ตารางจัดทำระบบความเสี่ยง

๗.๑ (สถานะสีแดง Red) เกินกว่าการยอมรับ ควรมีกิจกรรมเพิ่มเติม

ความเสี่ยงการทุจริต (สถานะสีแดง)	มาตรการป้องกันการทุจริต เพิ่มเติม

๗.๒ (สถานะสีเหลือง Yellow) เกิดขึ้นแล้วยอมรับได้ ควรมีกิจกรรมเพิ่มเติม

ความเสี่ยงการทุจริต (สถานะสีเหลือง)	มาตรการป้องกันการทุจริต เพิ่มเติม

การใช้อำนาจหน้าที่เรียกรับผลประโยชน์ -เจ้าหน้าที่ ถูกกล่าวหาว่าเรียกรับเงิน เพื่อให้ความช่วยเหลือผู้กระทำผิดวินัย	มอบหมายให้ผู้บังคับบัญชาระดับต้น ฝ้าระวังดูแลอย่างใกล้ชิด
การปฏิบัติงานเสี่ยงต่อการมีผลประโยชน์ทับซ้อน -๑.ร้องเรียนเรื่องการใช้รถยนต์ราชการ ไปใช้ส่วนตัวและมีการเบิกจ่ายน้ำมันเชื้อเพลิง ๒.บุคลากรเดินทางไปปฏิบัติราชการ ออกพื้นที่บริการประชุมสัมมนาและให้พนักงานขับรถ ขับออกนอกเส้นทางเพื่อภารกิจอื่นที่ไม่เกี่ยวกับราชการ ๓.การจัดทำข้อมูลรายงานการเดินทางรถ ราชการที่เป็นเท็จเพื่อเบิกค่าใช้จ่ายหรือน้ำมันเชื้อเพลิง	มอบหมายให้ผู้บังคับบัญชาระดับต้น ฝ้าระวังดูแลอย่างใกล้ชิด

๗.๓ (สถานะสีเขียว Green) ยังไม่เกิด ให้ฝ้าระวังต่อเนื่อง

ความเสี่ยงการทุจริต (สถานะสีเขียว)	ความคิดเห็นเพิ่มเติม

ขั้นตอนที่ ๘ การจัดทำรายงานการบริหารความเสี่ยง

ขั้นตอนที่ ๘ เป็นการจัดทำรายงานสรุปให้เห็นภาพรวม ว่ามีผลจากการบริหารความเสี่ยงการทุจริตตามขั้นตอนที่ ๗ มีสถานะความเสี่ยงการทุจริตอยู่ในระดับใด (สี) สถานะความเสี่ยง สีเขียว หมายถึง ความเสี่ยงระดับต่ำ สถานะสีเหลือง หมายถึง ความเสี่ยงระดับปานกลาง สถานะสีแดง หมายถึง ความเสี่ยงระดับสูงมาก เพื่อเป็นการกำกับ ติดตาม ประเมินผล

๑๕

ตารางที่ ๘ ตารางรายงานการบริหารความเสี่ยง

ที่	สรุปสถานะความเสี่ยงการทุจริต (เขียว เหลือง แดง)		
	เขียว	เหลือง	แดง
๑. กระบวนการจัดซื้อจัดจ้างไม่เป็นไปตามระเบียบ	✓		

๒. การใช้อำนาจหน้าที่ เรียกรับผลประโยชน์		✓	
๓. การเบิกจ่าย ค่าตอบแทนตามฉบับ ต่างๆที่ไม่ถูกต้องตาม ระเบียบหลักเกณฑ์ทาง ราชการ	✓		
๔. การปฏิบัติงานเสี่ยงต่อ การมีผลประโยชน์ทับ ซ้อน		✓	
๕. การใช้รถราชการไม่ เป็นไปตามระเบียบสำนัก นายกรัฐมนตรีว่าด้วยรถ ราชการ พ.ศ. ๒๕๒๓	✓		

ขั้นตอนที่ ๙ การรายงานผลการดำเนินงานตามแผนบริหารความเสี่ยง

ขั้นตอนที่ ๙ เป็นการจัดเตรียมแบบรายงานผลการดำเนินงานตามแผนบริหารความเสี่ยงการทุจริต หรือ สถานะแผนบริหารความเสี่ยงการทุจริต ตารางที่ ๘ ต่อผู้บริหารของหน่วยงาน ซึ่งหวังระยะเวลาของรายงานผล ขึ้นอยู่กับหน่วยงาน เช่น รายงานทุกเดือน ทุกไตรมาส ซึ่งแบบในการรายงาน ตามตารางที่ ๙ และตารางที่ ๑๐ สามารถปรับได้ตามความเหมาะสมของหน่วยงาน

ตารางที่ ๙ แบบรายงานผลการดำเนินงานตามแผนบริหารความเสี่ยง

แบบรายงานสถานะแผนบริหารความเสี่ยงการทุจริต ณ วันที่	
หน่วยงานที่ประเมิน	
ชื่อแผนบริหารความเสี่ยง	มาตรการป้องกันใช้อำนาจหน้าที่เรียกรับผลประโยชน์
โอกาส/ความเสี่ยง	การใช้อำนาจหน้าที่เรียกรับผลประโยชน์

สถานะของการดำเนินการจัดการความเสี่ยง	<input type="checkbox"/> ยังไม่ได้ดำเนินการ <input type="checkbox"/> ฝ่้ารอวัง และติดตามต่อเนื่อง <input type="checkbox"/> เริ่มดำเนินการไปบ้าง แต่ยังไม่ครบถ้วน <input type="checkbox"/> ต้องการปรับปรุงแผนบริหารความเสี่ยงใหม่ให้เหมาะสม <input type="checkbox"/> เหตุผลอื่น (โปรดระบุ)
ผลการดำเนินงาน

ตารางที่ ๙ แบบรายงานผลการดำเนินงานตามแผนบริหารความเสี่ยง

<p>แบบรายงานสถานะแผนบริหารความเสี่ยงการทุจริต ณ วันที่</p> <p>หน่วยงานที่ประเมิน</p>	
ชื่อแผนบริหารความเสี่ยง	มาตรการป้องกันการปฏิบัติงานเสี่ยงต่อการมีผลประโยชน์ทับซ้อน
โอกาส/ความเสี่ยง	การปฏิบัติงานเสี่ยงต่อการมีผลประโยชน์ทับซ้อน

ภาคผนวก

ตารางที่ ๑๐ ตารางการเสนอขอปรับปรุงแผนบริหารความเสี่ยงการทุจริต ระหว่างปี (ทดแทนแผนเดิม)

หน่วยงานที่เสนอขอ		
วันที่เสนอขอ		
ชื่อแผนบริหารความเสี่ยงเดิม		
ชื่อแผนบริหารความเสี่ยงใหม่		
ผู้รับผิดชอบหลัก		
ผู้รับผิดชอบรองที่เกี่ยวข้อง		
เหตุผลในการเปลี่ยนแปลง	๑. ๒. ๓.	
ประเด็นความเสี่ยงหลัก	เดิม	ใหม่

