



การวิเคราะห์ความเสี่ยงด้านผลประโยชน์ทับซ้อน ปีงบประมาณ พ.ศ.๒๕๖๙
สำนักงานสาธารณสุขอำเภอนาตาล จังหวัดอุบลราชธานี

๑. การวิเคราะห์ความเสี่ยงด้านผลประโยชน์ทับซ้อน (Risk Assessment for Conflict of Interest)

การวิเคราะห์ความเสี่ยงด้านผลประโยชน์ทับซ้อน เป็นการวิเคราะห์ระดับโอกาสที่จะเกิดผลกระทบของความเสียหายต่าง ๆ เพื่อประเมินโอกาสและผลกระทบของความเสียหาย และดำเนินการวิเคราะห์ และจัดลำดับความเสี่ยง โดยกำหนดเกณฑ์การประเมินมาตรฐานที่จะใช้ในการประเมินความเสี่ยง ด้านผลประโยชน์ทับซ้อน ได้แก่ระดับโอกาสที่จะเกิดความเสียหาย (Likelihood) และความรุนแรงของ ผลกระทบ (Impact) และระดับความเสี่ยง ทั้งนี้ กำหนดเกณฑ์ในเชิงคุณภาพเนื่องจากเป็นข้อมูลเชิงพรรณนา ที่ไม่สามารถระบุเป็นตัวเลขหรือจำนวนเงินที่ชัดเจนได้

เกณฑ์ระดับโอกาสที่จะเกิดความเสียหาย (Likelihood) เชิงคุณภาพ

ระดับ	โอกาสที่เกิด	คำอธิบาย
๕	สูงมาก	มีโอกาสเกิดขึ้นเป็นประจำ
๔	สูง	มีโอกาสเกิดขึ้นบ่อยครั้ง
๓	ปานกลาง	มีโอกาสเกิดขึ้นบางครั้ง
๒	น้อย	มีโอกาสเกิดขึ้นน้อยครั้ง
๑	น้อยมาก	มีโอกาสเกิดขึ้นยาก

เกณฑ์ระดับความรุนแรงของผลกระทบ (Impact) เชิงคุณภาพ ที่ส่งผลกระทบด้านการดำเนินงาน (บุคลากร)

ระดับ	โอกาสที่เกิด	คำอธิบาย
๕	สูงมาก	ถูกลงโทษทางวินัยร้ายแรง
๔	สูง	ถูกลงโทษทางวินัยอย่างไม่ร้ายแรง
๓	ปานกลาง	สร้างบรรยากาศในการทำงานที่ไม่เหมาะสม
๒	น้อย	สร้างความไม่สะดวกต่อการปฏิบัติงานบ่อยครั้ง
๑	น้อยมาก	สร้างความไม่สะดวกต่อการปฏิบัติงานนาน ๆ ครั้ง

ระดับของความเสียหาย (Degree of Risk) แสดงถึงระดับความสำคัญในการบริหารความเสี่ยง โดยพิจารณา จากผลคูณของระดับโอกาสที่จะเกิดความเสียหาย (Likelihood) กับระดับความรุนแรงของผลกระทบ (Impact) ของความเสี่ยงแต่ละสาเหตุ (โอกาส x ผลกระทบ) กำหนดเกณฑ์ไว้ ๔ ระดับ ดังนี้





ระดับของความเสียหาย (Degree of Risk)

ระดับ	โอกาสที่เกิด	คำอธิบาย
๑	ความเสี่ยงระดับสูงมาก (Extreme Risk : E)	๑๕-๒๕ คะแนน
๒	ความเสี่ยงระดับสูง (High Risk : H)	๙-๑๔ คะแนน
๓	ความเสี่ยงระดับปานกลาง (Moderate Risk : M)	๔-๘ คะแนน
๔	ความเสี่ยงระดับต่ำ (Low Risk : L)	๑-๓ คะแนน

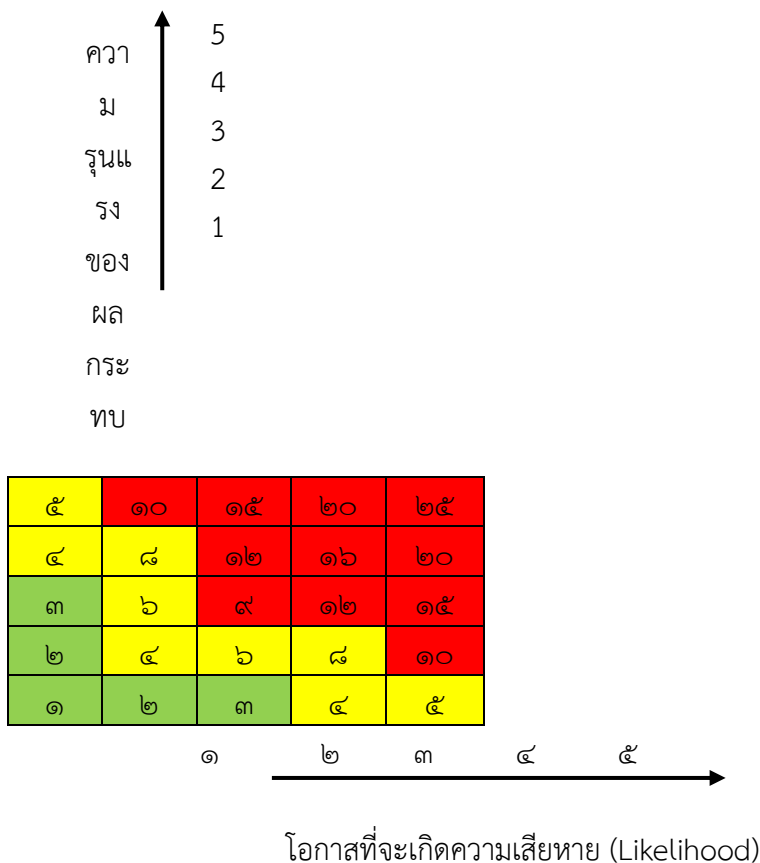
ในการวิเคราะห์ความเสี่ยงจะต้องมีการกำหนดแผนภูมิความเสี่ยง (Risk Profile) ที่ได้จากการพิจารณาจัดระดับความสำคัญของความเสี่ยงจากโอกาสที่จะเกิดความเสี่ยง (Likelihood) และผลกระทบที่เกิดขึ้น (Impact) และขอบเขตของระดับความเสี่ยงที่สามารถยอมรับได้ (Risk Appetite Boundary) โดยที่

$$\text{ระดับความเสี่ยง} = \text{โอกาสในการเกิดเหตุการณ์ต่าง ๆ} \times \text{ความรุนแรงของเหตุการณ์ต่าง ๆ} \\ (\text{Likelihood} \times \text{Impact})$$

ซึ่งจัดแบ่งเป็น ๔ ระดับสามารถแสดงเป็น Risk Profile แบ่งพื้นที่เป็น ๔ ส่วน (๔ Quadrant) ใช้เกณฑ์ในการจัดแบ่ง ดังนี้

ระดับความเสี่ยง	คะแนนระดับความเสี่ยง	มาตรการกำหนด	การแสดงผลสัญลักษณ์
เสี่ยงสูงมาก (Extreme)	๑๕-๒๕ คะแนน	มีมาตรการลดและประเมินซ้ำหรือถ่ายโอนความเสี่ยง	สีแดง 
เสี่ยงสูง (High)	๙-๑๔ คะแนน	มีมาตรการลดความเสี่ยง	สีส้ม 
ปานกลาง (Medium)	๔-๘ คะแนน	ยอมรับความเสี่ยงแต่มีมาตรการควบคุมความเสี่ยง	สีเหลือง 
ต่ำ (Low)	๑-๓ คะแนน	ยอมรับความเสี่ยง	สีเขียว 

ตารางระดับของความเสี่ยง (Degree of Risk)



๒. การวิเคราะห์ความเสี่ยงด้านผลประโยชน์ทับซ้อน (Risk Assessment for Conflict of Interest)

สำนักงานสาธารณสุขอำเภอนาตาล มีการดำเนินการวิเคราะห์ความเสี่ยงเกี่ยวกับการปฏิบัติงานที่อาจเกิดผลประโยชน์ทับซ้อน ดังนี้

๑) การพิจารณากระบวนการงานที่มีโอกาสเสี่ยงต่อการทุจริตหรือที่อาจเกิดผลประโยชน์ทับซ้อน

- กระบวนการที่เกี่ยวข้องกับการใช้เงินและมีช่องทางที่จะทำประโยชน์ให้แก่ตนเองและพวกพ้อง
- กระบวนการที่เกี่ยวข้องกับการใช้ดุลยพินิจของเจ้าหน้าที่ซึ่งมีโอกาสใช้อย่างไม่เหมาะสม คือ มีการเอื้อประโยชน์หรือให้ความช่วยเหลือพวกพ้องการกีดกันการสร้างอุปสรรค
- กระบวนการที่มีช่องทางเรียกร้องหรือรับผลประโยชน์จากผู้ที่มีส่วนเกี่ยวข้องซึ่งส่งผลกระทบต่อผู้อื่นที่เกี่ยวข้อง

๒) โดยมีกระบวนการที่เข้าข่ายมีโอกาสรู้เสี่ยงต่อการทุจริตหรือที่อาจเกิดผลประโยชน์ทับซ้อน

- การรับ - จ่ายเงิน
- การบันทึกบัญชีรับ - จ่าย / การจัดทำบัญชีทางการเงิน
- การจัดซื้อจัดจ้างและการจ้างบริการ
- การกำหนดคุณลักษณะวัสดุครุภัณฑ์การกำหนดคุณสมบัติผู้ที่จะเข้าประมูลหรือขายสินค้า
- การตรวจรับวัสดุครุภัณฑ์
- การปฏิบัติงานของเจ้าหน้าที่ไม่เป็นไปตามขั้นตอนและระเบียบการจัดซื้อจัดจ้าง
- การคัดเลือกบุคคลเข้ารับราชการ
- การจัดหาพัสดุ
- การจัดทำโครงการฝึกอบรมศึกษาดูงานประชุมและสัมมนา
- การเบิกค่าตอบแทน
- การใช้รถราชการ

๓) ความเสียหายที่จะเกิดขึ้นหากไม่มีการป้องกันที่เหมาะสม

- สูญเสียงบประมาณ
- เปิดช่องทางให้เจ้าหน้าที่ใช้อำนาจหน้าที่ให้ผู้ปฏิบัติใช้ออกสภากะทำผิดในทางมิชอบด้วยหน้าที่
- เสียชื่อเสียงและความน่าเชื่อถือของหน่วยงาน

๔) แนวทางการป้องกันความเสี่ยงเกี่ยวกับการปฏิบัติงานที่อาจเกิดผลประโยชน์ทับซ้อน

(๑) การเสริมสร้างจิตสำนึกให้บุคลากรของสำนักงานสาธารณสุขอำเภอนาตาล รังเกียจการ

ทุจริตทุกรูปแบบ เช่น

- การส่งเสริมการปฏิบัติตามจรรยาบรรณของบุคลากรสำนักงานสาธารณสุขอำเภอนาตาล
- เผยแพร่ค่านิยมสร้างสรรค์ให้แก่เจ้าหน้าที่
- จัดโครงการฝึกอบรมด้านคุณธรรมจริยธรรมให้แก่เจ้าหน้าที่
- การส่งเสริมให้ผู้บังคับบัญชาเป็นตัวอย่างที่ดี

(๒) การป้องกันเหตุการณ์หรือพฤติกรรมที่อาจเป็นภัยต่อหน่วยงาน เช่น

- การแจ้งเวียนหลักเกณฑ์และวิธีการบริหารงานบุคคลที่โปร่งใสและเป็นธรรม
- การเผยแพร่หลักเกณฑ์การรับทรัพย์สินหรือประโยชน์อื่นใด
- การตรวจสอบติดตามประเมินผลและรายงานผลการปฏิบัติงานของบุคลากรสำนักงานสาธารณสุข

อำเภอนาตาล อย่างสม่ำเสมอและต่อเนื่อง

- จัดช่องทางกรร้องเรียนเกี่ยวกับการทุจริตและประพฤติมิชอบ



สรุปผลการวิเคราะห์ความเสี่ยง เกี่ยวกับการปฏิบัติงานที่อาจเกิดผลประโยชน์ทับซ้อน
ปีงบประมาณ พ.ศ.๒๕๖๙
สำนักงานสาธารณสุขอำเภอนาดาล จังหวัดอุบลราชธานี

๑. การวิเคราะห์ความเสี่ยงด้านผลประโยชน์ทับซ้อน (Risk Assessment for Conflict of Interest)

สำนักงานสาธารณสุขอำเภอนาดาล ได้ประชุม และแสดงความคิดเห็นเกี่ยวกับการวิเคราะห์ความเสี่ยง และแนวโน้ม โอกาสในการเกิดผลประโยชน์ทับซ้อน พบว่ามีความเสี่ยงในการเกิดผลประโยชน์ทับซ้อนใน ๒ ประเด็น คือ

๑. การจัดซื้อจัดจ้างและการจัดหาพัสดุ
๒. การใช้รถยนต์ของทางราชการ

๒. ตารางการวิเคราะห์ความเสี่ยงด้านผลประโยชน์ทับซ้อน (Risk Assessment Plan for Conflict of Interest)

ประเด็นความเสี่ยง	ปัจจัยเสี่ยง	วัตถุประสงค์	การประเมินความเสี่ยงด้านผลประโยชน์ทับซ้อน			
			โอกาส	ผลกระทบ	ระดับความเสี่ยง	ลำดับความเสี่ยง
๑. การจัดซื้อจัดจ้างและการจัดหาพัสดุ	- การจัดซื้อจัดจ้างไม่เป็นไปตามระเบียบที่เกี่ยวข้อง หรือมีการจัดหาพัสดุที่ไม่เป็นไปตามข้อกำหนดมาแทน	เพื่อให้การจัดซื้อจัดจ้างและการจัดหาพัสดุให้เป็นไปตามประกาศระเบียบ หลักเกณฑ์ วิธีปฏิบัติ และดำเนินการตาม เกณฑ์การประเมินคุณธรรมและความโปร่งใสในการดำเนินงานของหน่วยงานภาครัฐ (Integrity and transparency Assessment : ITA)	๓	๔	๗	๑

ประเด็น ความเสี่ยง	ปัจจัยเสี่ยง	วัตถุประสงค์	การประเมินความเสี่ยงด้านผลประโยชน์ทับซ้อน			
			โอกาส	ผลกระทบ	ระดับ ความ เสี่ยง	ลำดับ ความ เสี่ยง
๒. การใช้ รถยนต์ราชการ	<p>๑. ใช้รถราชการไม่ถูกต้องตามระเบียบสำนักนายกรัฐมนตรีว่าด้วยรถราชการ พ.ศ.๒๕๒๓ และฉบับแก้ไขเพิ่มเติม</p> <p>๒. ผู้ใช้รถราชการละเลยการปฏิบัติตามระเบียบส านักนายกรัฐมนตรีว่าด้วยรถราชการ พ.ศ .๒๕๒๓และฉบับแก้ไขเพิ่มเติม พ.ศ .๒๕๒๖เพิ่มเติม</p> <p>๓.ใช้ เก็บรักษา ซ่อมบำรุงรถ ส่วนกลาง และรถรับรองไม่ เป็นไปตามระเบียบ สำนักงานปลัดกระทรวง สาธารณสุข ว่าด้วยหลักเกณฑ์การใช้ การเก็บรักษา การซ่อมบำรุง รถ ส่วนกลางและรถรับรอง</p>	<p>เพื่อให้การใช้รถราชการ เป็นไปตามระเบียบที่เกี่ยวข้องและป้องกันการ เกิดผลประโยชน์ทับซ้อน</p>	๑	๓	ต่ำ	๒

การจัดทำแผนภูมิความเสี่ยง (Risk Map)

ความรุนแรงของผลกระทบ (Impact)	๕					
	๔					
	๓					
	๒					
	๑					
		๑	๒	๓	๔	๕
		โอกาสที่จะเกิดความเสียหาย (Likelihood)				

จากการจัดทำแผนภูมิความเสี่ยง (Risk Map) ที่ได้จากการวิเคราะห์ความเสี่ยงและจัดลำดับความสำคัญของความเสี่ยงด้านผลประโยชน์ทับซ้อน สามารถสรุปวิเคราะห์ความเสี่ยงและจัดลำดับความสำคัญของความเสี่ยงด้านผลประโยชน์ทับซ้อนได้ ดังนี้

จากตารางวิเคราะห์ความเสี่ยงสามารถจำแนกระดับความเสี่ยงออกเป็น ๓ ระดับ คือ สูงมาก สูง และปานกลาง โดยสามารถสรุปข้อมูลการวิเคราะห์ความเสี่ยงเกี่ยวกับการปฏิบัติงานที่อาจเกิดผลประโยชน์ทับซ้อนของสำนักงานสาธารณสุขอำเภอนาตาล มีดังนี้

ระดับความเสี่ยง	มาตรการกำหนด	ปัจจัยความเสี่ยง
เสี่ยงสูงมาก (Extreme)	จำเป็นต้องเร่งจัดการความเสี่ยง มีมาตรการลด และประเมินซ้ำ หรือถ่ายโอนความเสี่ยง	-
เสี่ยงสูง (High)	จำเป็นต้องเร่งจัดการความเสี่ยง และมีมาตรการลดความเสี่ยง เพื่อให้อยู่ในระดับที่ยอมรับได้	-
ปานกลาง (Medium)	ยอมรับความเสี่ยงแต่มีมาตรการ ควบคุมความเสี่ยง	- กระบวนการจัดซื้อจัดจ้าง/การ จัดหาพัสดุ ไม่เป็นไปตามระเบียบ
ต่ำ (Low)	-	- การใช้รถยนต์ของราชการ

ผลการวิเคราะห์ความเสี่ยงด้าน ผลประโยชน์ทับซ้อน	ลำดับความสำคัญของความเสี่ยง
๑ จัดซื้อจัดจ้าง และ การจัดหาพัสดุ	ลำดับ ๑(ระดับความปานกลาง = ๘ คะแนน
๒ การใช้รถยนต์ของทางราชการ	ลำดับ ๒(ระดับความเสี่ยงต่ำ = ๓ คะแนน

สรุป

ภาพรวมของผลการวิเคราะห์ความเสี่ยงด้านผลประโยชน์ทับซ้อน จากผลการวิเคราะห์ความเสี่ยงด้านผลประโยชน์ทับซ้อน และจัดลำดับความสำคัญของความเสี่ยงด้านผลประโยชน์ทับซ้อน ของสำนักงานสาธารณสุขอำเภอหาดใหญ่ โดยจัดลำดับความสำคัญดังนี้

ลำดับที่ ๑ การจัดซื้อจัดจ้าง และการจัดหาวัสดุ อยู่ในระดับความเสี่ยงปานกลาง (ระดับความเสี่ยงปานกลาง = ๘ คะแนน มีความสำคัญที่ควรต้องพัฒนา ชี้แจง ปรับปรุงกระบวนการในการจัดซื้อจัดจ้าง ให้รับแก้ไข โดยศึกษาปัญหาที่เกี่ยวข้องพบว่า บุคลากรหรือผู้ปฏิบัติ ไม่ทราบหรือยังขาดการศึกษาระเบียบ หรือกฎหมายที่เกี่ยวข้องแบบสม่ำเสมอ รวมถึงขาดการพัฒนาทักษะที่เกี่ยวข้องในการปฏิบัติงาน หรือในสายอาชีพ

ลำดับที่ ๒ การใช้รถยนต์ของทางราชการ อยู่ในระดับความเสี่ยงต่ำ (ระดับความเสี่ยงต่ำ = ๓ คะแนน) มีความสำคัญที่ควรต้องพัฒนา และปรับปรุงรูปแบบการปฏิบัติ เพื่อให้การใช้รถราชการเป็นไปตามระเบียบที่เกี่ยวข้องและป้องกันการเกิดผลประโยชน์ทับซ้อน

๓. แผนจัดการความเสี่ยงป้องกันผลประโยชน์ทับซ้อน

ปัจจัยที่จะเกิดความเสียหาย	โอกาสและผลกระทบ			มาตรการจัดการความเสี่ยง	ระยะเวลาดำเนินการ									ผู้รับผิดชอบ			
	โอกาส	ผลกระทบ	ระดับความเสี่ยง		ไตรมาส ๒			ไตรมาส ๓			ไตรมาส ๔						
					ม.ค ๖๙	ก.พ ๖๙	มี.ค ๖๙	เม.ย. ๖๙	พ.ค ๖๙	มิ.ย ๖๙	ก.ค ๖๙	ส.ค ๖๙	ก.ย. ๖๙				
๑. กระบวนการจัดซื้อจัดจ้างไม่เป็นไปตามระเบียบ	๒	๒	๕	๑. ควบคุม กำกับ ดูแลให้ ข้าราชการ และบุคลากร ให้ปฏิบัติตามหลักเกณฑ์และระเบียบการใช้อำนาจของทางราชการอย่างเคร่งครัด ๒. ดำเนินการอบรม ให้ความรู้ และวางแนวทางในการใช้อำนาจของทางราชการให้เป็นไปตามระเบียบสำนักนายกรัฐมนตรีว่าด้วยราชการ พ.ศ.๒๕๒๓ ๓. มีการรายงาน การใช้ การเก็บรักษาและการซ่อมบำรุงต่อหัวหน้าหน่วยงานอย่างเป็นระบบ	←											←	กลุ่มบริหารงานการเงินและพัสดุ
๒. การใช้รถยนต์ของทางราชการ	๑	๒	๒	๑. ควบคุม กำกับ ดูแลให้ข้าราชการ บุคลากร ให้ปฏิบัติตามมาตรการป้องกันและแก้ไข ปัญหาการทุจริตของสำนักงานเขตพื้นที่การศึกษาอย่างเคร่งครัด ๒. ควบคุม กำกับ ดูแลให้ข้าราชการ บุคลากร ให้ปฏิบัติตามกฎ ระเบียบ ข้อบังคับ เรื่องการรับของขวัญสินน้ำใจ อย่างเคร่งครัด ๓. ควบคุม กำกับ ดูแลให้ข้าราชการ และบุคลากร ปฏิบัติตามคู่มือผลประโยชน์ทับซ้อนสำนักงานเขตพื้นที่การศึกษา	←											←	กลุ่มบริหารงานการพัสดุ ยานพาหนะ

